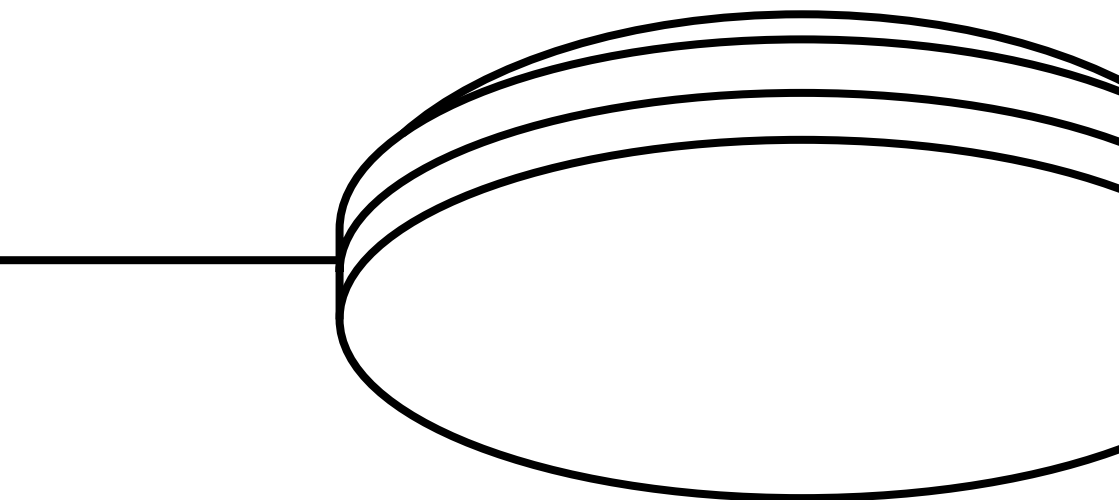


LEDESHI

2022

2023




BDK **Luminaire**s

Votre spécialiste en luminaires



LES POLYVALENTS



Fonctionnel
et application
multiple



Efficace dans l'
assemblage et
en usage



5 ans de garantie



Sobre et épuré dans
la forme, conception
compacte



Haute qualité
et extrêmement
résistant



Cycle de vie durable
grâce au convertisseur
remplaçable

DÉCOUVREZ LES NOMBREUSES POSSIBILITÉS ET AVANTAGES DES LUMINAIRES LEDESHI

directement disponible du stock!

CLAIR ET DISCRET

ROND



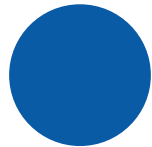
Petit
ø 200, 220mm



Moyen
ø 250, 270, 300mm



Grand
ø 350, 400mm



Extra-Grand
ø 600mm

CARRÉ



Petit
210 x 210mm



Moyen
240 x 240mm, 260 x 260mm



Grand
340 x 340mm, 400 x 400mm

LONG



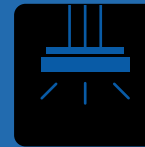
Long
900 x 130mm



Extra-Long
1200 x 130mm, 1500 x 130mm

APPLICATION POLYVALENTE

COUVERTURES



Suspension



Plafond



Semi-encasté



Encastré

MURS



Applique



Semi-encasté

Selon vos souhaits et vos exigences structurelles, les luminaires Ledeshi peuvent être fixés en apparent ou encastré.

À l'aide des accessoires de suspensions spécifiques, les luminaires Ledeshi deviennent des luminaires suspendus à l'architecture convaincante.

ACCESSOIRES



Accessoires de suspension

Pour une mise à niveau facile, réglable en hauteur à l'infini



Boîtier encastré

Pour l'installation dans les plafonds et les murs.

ÉCLAIRAGE DE SECOURS

Les lumières de secours Ledeshi basculent automatiquement entre le fonctionnement normal et le fonctionnement d'urgence.

- Fonctionnement normal à partir d'une tension > 180V
- Fonctionnement d'urgence à partir d'une tension < 155V +/- 10V

Disponible dans toutes les formes (rondes, carrées et longues), couleurs et tailles, les lampes de secours Ledeshi ont une horloge interne qui démarre 48 heures après l'installation initiale. Mensuellement et annuellement, les lumières de

secours, y compris la batterie, sont automatiquement testées. Les lumières de secours commutent 120s tous les mois passés en fonctionnement d'urgence, chaque année la batterie est déchargée. Les deux peuvent également être effectués manuellement.



Dos du luminaire



Intérieur du luminaire

LUMIÈRES A CAPTEUR

Les luminaires à capteur haute fréquence de Ledeshi sont utilisés à la fois dans les bâtiments et à l'extérieur. Les capteurs de mouvement actifs émettent des ondes magnétiques à haute fréquence (5,8 GHz), reçoivent à nouveau leur écho et peuvent allumer le luminaire avec le moindre mouvement dans la plage de détection. Les capteurs peuvent détecter les mouvements à travers les murs minces, les vitres et les portes.

La fonction corridor complète les luminaires d'un capteur haute fréquence de Ledeshi et réduit l'intensité lumineuse dans les parties non-utilisées du couloir.

Ces luminaires peuvent être réglés avec précision via des interrupteurs DIP: distance, temps, crépuscule et pour la fonction de couloir temps et degré de luminosité.




Paramètres à définir lors de l'installation

ASSEMBLAGE EFFICACE

Installation rapide en 5 minutes -
Grâce au système de click, vous gagnez un temps précieux lors de l'installation!

Vue arrière

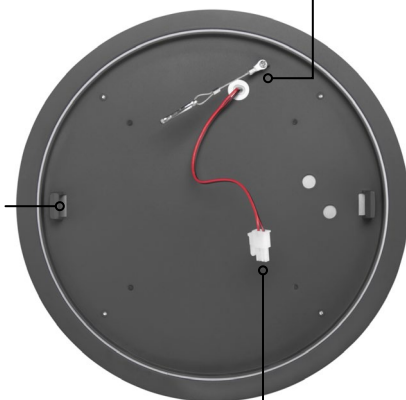


Trou de montage avec œillets en caoutchouc

Admissions pour installation apparente

Protection contre les chutes

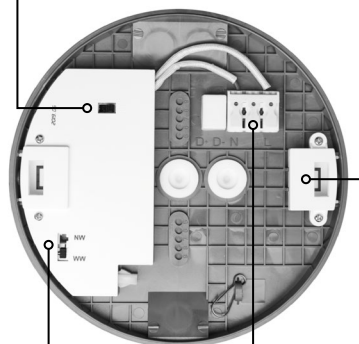
Partie luminaire



Click

Connecteur rapide

Plaque



Power Switch




Fixation à dégagement rapide




Color Switch

CLICK



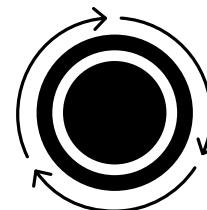
- 1 Fixation de la plaque de plafond et de la connexion électrique
- 2 Connecter la partie du luminaire à la plaque de plafond
- 3 Monter la partie luminaire au système de click

SUPPORT DE MONTAGE



- 1 Fixer le support de montage
- 2 Connexion électrique de la partie luminaire et mettre sur le support
- 3 Fixer la partie du luminaire au support avec des vis latérales

TWIST



- 1 Fixation de la plaque de plafond et de la connexion électrique
- 2 Connecter la partie du luminaire à la plaque de plafond
- 3 Visser la partie luminaire sans outils



FERMETURE SIMPLE



ALIMENTATION ET COULEUR RÉGLABLE














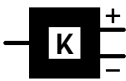
5 ANS DE GARANTIE

RÉPOND À TOUTES LES EXIGENCES

Les luminaires Ledeshi répondent aux exigences générales des normes et règlements applicables. Ils sont également équipés d'un large éventail de fonctionnalités optionnelles disponibles. Les exigences essentielles sont les suivantes:

CE		Correspondant à l'exigence des Lignes directrices en Europe	CRI	CRI >80	Color Rendering Index (Indice du rendu des couleurs)
MM		Protection contre la surchauffe et l'allumage limité selon la température de la surface	Classe de protection 2		Isolation à double protection
IK	IK 10	Résistance aux chocs avec une énergie d'impact allant jusqu'à 20 joules	Flickering		Faible scintillement
IP	IP 20 44 54	IP20 Non protégé contre les corps étrangers et l'humidité IP44 Protection contre les corps étrangers >1mm et les éclaboussures d'eau IP54 Protection contre la poussière et les éclaboussures d'eau * au mur seulement IP20	Lumen/Watt	100 lm/W	Haute efficacité lumineuse

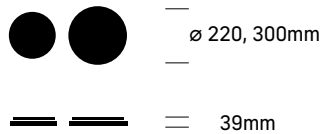
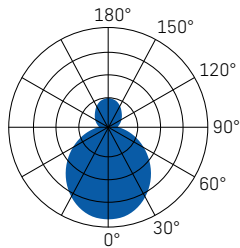
AVEC DE NOMBREUSES OPTIONS

Lumière de secours		Commutation automatique entre le fonctionnement normal et le fonctionnement d'urgence	Capteur (HF)		Fonction de capteur (HF) avec de nombreuses options de réglage
Secours + capteur		Lumière de secours et fonction de capteur	Corridor (CF)		La fonction corridor (CF) réduit l'intensité lumineuse après un temps défini
Marche/arrêt		Marche/arrêt commutable via un interrupteur externe	DALI/Push		Dimmable DALI2 ou Push
DALI/Secours		DALI2 ou Push variation ainsi que la fonction d'éclairage de secours	Phase		Variable sur la phase (phase cut)
Power Switch		Basculement entre les niveaux de puissance	Color Switch		Sélectionner le blanc chaud 3000K ou le blanc neutre 4000K
Up/Down		Luminaire avec composant de lumière indirecte	Convertisseur		Convertisseur de remplacement disponible

SHINE II + III

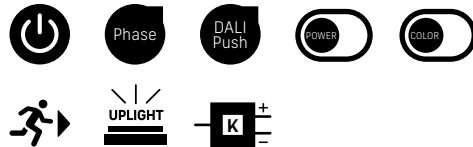


BLANC



ALIMENTATION	230Vac 50Hz, incl. convertisseur
PUISSANCE	8/10/15W - 10/18/24W
KELVIN	3000K - 4000K - 3000/4000K
DISTRIBUTION	direct/indirect
CRI	>90
DURÉE DE VIE	50'000h/L70/B50
MATÉRIEL	Aluminium + Polycarbonate
OPTIQUE	Diffuseur 110°
GARANTIE	5 ans

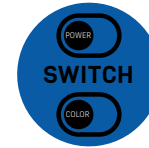
OPTIONS



APPLICATIONS



ACCESSOIRES

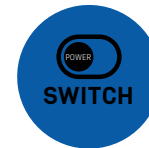


SHINE II Ø 220mm - 8/10/15W

NEW

800/900/1350lm - 3000/4000K
blanc - dim. Phase

	Couleurs	Protection IP	Variation	Kelvin	Fonctions	Montage	Article	Prix
	●	20	Phase	3000 4000		Twist	S40-33073-221D	118.00



SHINE III Ø 300mm - 10/18/24W

NEW

1000-2400lm - 3000/4000K
blanc - dim. Phase

NEW

1000-2400lm - 3000/4000K
blanc - DALI/Push

1000/1800/2400lm - 3000K
blanc - dim. Phase

1000/1800/2400lm - 3000K
blanc - DALI/Push

1000/1800/2400lm - 3000K
blanc - Not 1h

1000/1800/2400lm - 3000K
blanc - Capteur

1000/1800/2400lm - 4000K
blanc - dim. Phase

1000/1800/2400lm - 4000K
blanc - DALI/Push

1000/1800/2400lm - 4000K
blanc - Not 1h

1000/1800/2400lm - 4000K
blanc - Capteur

	Couleurs	Protection IP	Variation	Kelvin	Fonctions	Montage	Article	Prix
	●	20	Phase	3000 4000		Twist	S40-33073-301D	178.00
	●	20	DALI Push	3000 4000		Twist	S40-33073-301DIG	208.00
	●	20	Phase	3000		Twist	S40-33070-301D	168.00
	●	20	DALI Push	3000		Twist	S40-33070-301DIG	198.00
	●	20	on/off	3000	NOT	Twist	S40-33070-301NOT	288.00
	●	20	on/off	3000	HF CF	Twist	S40-33070-301S	198.00
	●	20	Phase	4000		Twist	S40-33071-301D	168.00
	●	20	DALI Push	4000		Twist	S40-33071-301DIG	198.00
	●	20	on/off	4000	NOT	Twist	S40-33071-301NOT	228.00
	●	20	on/off	4000	HF CF	Twist	S40-33071-301S	198.00



Interrupteur d'alimentation pour régler les niveaux de puissance



L'UPLIGHT n'est pas commutable séparément, il se comporte de manière analogue à la lumière directe et varie de manière synchronisée.

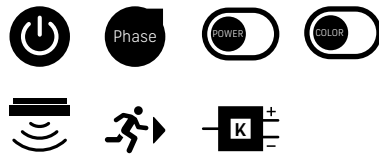
SLICE CIRCLE II



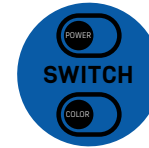
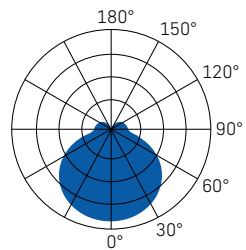
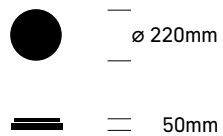
- BLANC
- ARGENT
- ANTHRACITE

ALIMENTATION	230Vac 50Hz, incl. convertisseur
PUISSANCE	10W - 10/15W
KELVIN	3000K - 4000K - 3000/4000K
CRI	>80
DURÉE DE VIE	50'000h/L70/B50
MATÉRIEL	Polycarbonate
OPTIQUE	Diffuseur 110°
GARANTIE	5 ans

OPTIONS



APPLICATIONS



SLICE CIRCLE II N Ø 220mm - 10/15W

NEW

	Couleurs	Protection IP*	Variation	Kelvin	Fonctions	Montage	Article	Prix
1000/1500lm - 3000/4000K blanc - dim. Phase	●	54	Phase	3000 4000		Click	S40-32063-221D	84.00
1000/1500lm - 3000/4000K blanc - Capteur	●	54	on/off	3000 4000	HF	Click	S40-32063-221S	104.00
1000/1500lm - 3000/4000K blanc - Not 1h	●	54	on/off	3000 4000	Not	Click	S40-32063-221NOT	154.00
1000/1500lm - 3000/4000K argent - dim. Phase	●	54	Phase	3000 4000		Click	S40-32063-220D	84.00
1000/1500lm - 3000/4000K argent - Capteur	●	54	on/off	3000 4000	HF	Click	S40-32063-220S	104.00
1000/1500lm - 3000/4000K anthracite - dim. Phase	●	54	Phase	3000 4000		Click	S40-32063-222D	84.00
1000/1500lm - 3000/4000K anthracite - Capteur	●	54	on/off	3000 4000	HF	Click	S40-32063-222S	104.00

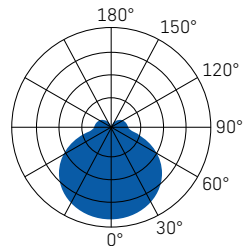
SLICE CIRCLE II Ø 220mm - 10W

	Couleurs	Protection IP*	Variation	Kelvin	Fonctions	Montage	Article	Prix
1000lm - 3000K blanc - on/off	●	44	on/off	3000		Support	S40-30060-221	66.00
1000lm - 3000K argent - on/off	●	44	on/off	3000		Support	S40-30060-220	66.00
1000lm - 4000K blanc - on/off	●	44	on/off	4000		Support	S40-30061-221	66.00

SLICE CIRCLE III




- BLANC
- ARGENT
- ANTHRACITE

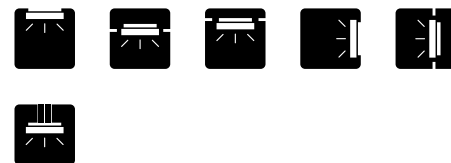


ALIMENTATION	230Vac 50Hz, incl. convertisseur
PUISSANCE	18W - 18/24W
KELVIN	3000K - 4000K - 3000/4000K
CRI	>80
DURÉE DE VIE	50'000h/L70/B50
MATÉRIEL	Aluminium + Polycarbonate
OPTIQUE	Diffuseur 110°
GARANTIE	5 ans

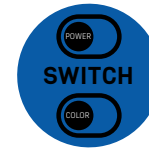
OPTIONS



APPLICATIONS



ACCESSOIRES




SLICE CIRCLE III N Ø 270mm - 18/24W

	Couleurs	Protection IP*	Variation	Kelvin	Fonctions	Montage	Article	Prix
1800/2400lm - 3000/4000K blanc - dim. Phase	●	54	Phase	3000 4000		Click	S40-32063-271D	158.00
1800/2400lm - 3000/4000K blanc - DALI/Push	●	54	DALI Push	3000 4000		Click	S40-32063-271DIG	198.00
1800/2400lm - 3000/4000K blanc - Capteur	●	54	on/off	3000 4000	HF CF	Click	S40-32063-271S	188.00
1800/2400lm - 3000/4000K blanc - Not 1h	●	20	on/off	3000 4000	Not	Click	S40-32063-271NOT	228.00
1800/2400lm - 3000/4000K argent - dim. Phase	●	54	Phase	3000 4000		Click	S40-32063-270D	158.00
1800/2400lm - 3000/4000K argent - DALI/Push	●	54	DALI Push	3000 4000		Click	S40-32063-270DIG	198.00
1800/2400lm - 3000/4000K argent - Capteur	●	54	on/off	3000 4000	HF CF	Click	S40-32063-270S	188.00
1800/2400lm - 3000/4000K argent - Not 1h	●	20	on/off	3000 4000	Not	Click	S40-32063-270NOT	228.00
1800/2400lm - 3000/4000K anthracite - dim. Phase	●	54	Phase	3000 4000		Click	S40-32063-272D	158.00
1800/2400lm - 3000/4000K anthracite - DALI/Push	●	54	DALI Push	3000 4000		Click	S40-32063-272DIG	198.00
1800/2400lm - 3000/4000K anthracite - Capteur	●	54	on/off	3000 4000	HF CF	Click	S40-32063-272S	188.00
1800/2400lm - 3000/4000K anthracite - Not 1h	●	20	on/off	3000 4000	Not	Click	S40-32063-272NOT	228.00



Boîtier encastré pratique avec découpe Ø 290mm pour tous les modèles SLICE CIRCLE III !

CONSEIL : La profondeur d'installation du luminaire peut être défini individuellement.



SLICE CIRCLE III Ø 270mm - 18W	Couleurs	Protection IP*	Variation	Kelvin	Fonctions	Montage	Article	Prix
1800lm - 3000K blanc - on/off	●	20	on/off	3000		Support	S40-30060-271-18W	128.00
1800lm - 3000K blanc - Capteur	●	20	on/off	3000	HF	Support	S40-30060-271S	148.00
1800lm - 3000K blanc - Not 1h	●	20	on/off	3000	Not	Support	S40-30060-271NOT-18W	188.00
1800lm - 3000K blanc - Capteur - Not 1h	●	20	on/off	3000	HF/CF Not	Support	S40-30060-271NOT+S-18W	228.00
1900lm - 4000K blanc - on/off	●	20	on/off	4000		Support	S40-30061-271-18W	128.00
1900lm - 4000K blanc - Capteur	●	20	on/off	4000	HF	Support	S40-30061-271S	148.00
1900lm - 4000K blanc - Not 1h	●	20	on/off	4000	Not	Support	S40-30061-271NOT-18W	188.00
1900lm - 4000K blanc - Capteur - Not 1h	●	20	on/off	4000	HF/CF Not	Support	S40-30061-271NOT+S-18W	228.00



La version 29W/1800lm a été remplacée par la version économe en énergie 18W/1800lm!

Pour des rendements lumineux plus faibles, utilisez la nouvelle version SLICE III N avec POWER Switch.

DURABLE POUR L'ENVIRONNEMENT

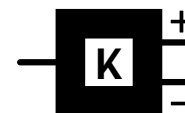


Cycle de vie durable grâce au convertisseur remplaçable

Puisque nous gérons toujours notre entreprise avec prévoyance, la durabilité fait partie intégrante de notre stratégie.

La technologie LED offre une faible consommation d'énergie tout au long de la durée de vie. Nos luminaires LEDESHI sont extrêmement économes en énergie et durables, ils vous offrent donc une solution d'éclairage durable.

Avec l'option des convertisseurs de remplacement, nous accordons maintenant encore plus de poids à la question de la durabilité.



Tous les convertisseurs de remplacement disponibles se trouvent à la page 42.

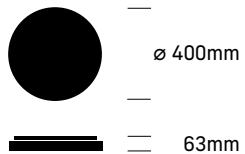
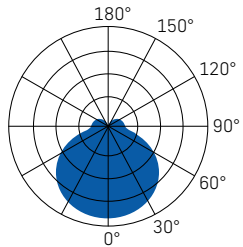
En raison de la conception, les convertisseurs de remplacement ne sont disponibles que pour les nouveaux types de luminaires.

SLICE CIRCLE IV

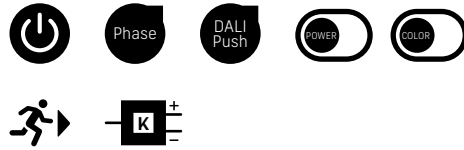


BLANC

ALIMENTATION	230Vac 50Hz, incl. convertisseur
PUISSANCE	29W - 29/38W
KELVIN	3000K - 4000K - 3000/4000K
CRI	>80
DURÉE DE VIE	50'000h/L70/B50
MATÉRIEL	Aluminium + Polycarbonate
OPTIQUE	Diffuseur 110°
GARANTIE	5 ans



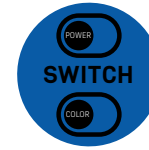
OPTIONS



APPLICATIONS



ACCESSOIRES



SLICE CIRCLE IV N Ø 400mm - 29/38W

	Couleurs	Protection IP*	Variation	Kelvin	Fonctions	Montage	Article	Prix
2900/3800lm - 3000/4000K blanc - dim. Phase	●	20	Phase	3000 4000		Twist	S40-32063-401D	188.00
2900/3800lm - 3000/4000K blanc - DALI/Push	●	20	DALI Push	3000 4000		Twist	S40-32063-401DIG	238.00
2900/3800lm - 3000/4000K blanc - Not 1h	●	20	on/off	3000 4000	Not	Twist	S40-32063-401NOT	258.00

SLICE CIRCLE IV Ø 400mm - 29W

	Couleurs	Protection IP*	Variation	Kelvin	Fonctions	Montage	Article	Prix
2900lm - 3000K blanc - on/off	●	20	on/off	3000		Twist	S40-30060-401	168.00
2900lm - 3000K blanc - Not 1.5h	●	20	on/off	3000	Not	Twist	S40-30060-401NOT	248.00
2900lm - 4000K blanc - on/off	●	20	on/off	4000		Twist	S40-30061-401	168.00
2900lm - 4000K blanc - Not 1.5h	●	20	on/off	4000	Not	Twist	S40-30061-401NOT	248.00

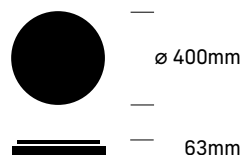
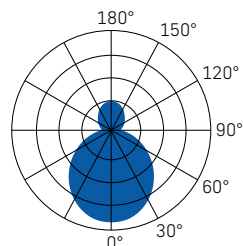
SLICE CIRCLE IV PLUS



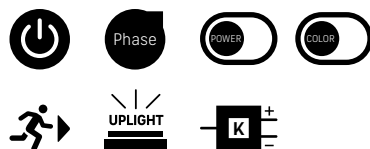
BLANC

ARGENT

ALIMENTATION	230Vac 50Hz, incl. convertisseur
PUISSANCE	24/32W
KELVIN	3000/4000K
DISTRIBUTION	direct/indirect
CRI	>80
DURÉE DE VIE	50'000h/L70/B50
MATÉRIEL	Aluminium + Polycarbonate
OPTIQUE	Diffuseur 110°
GARANTIE	5 ans



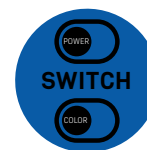
OPTIONS



APPLICATIONS



ACCESSOIRES



SLICE CIRCLE IV PLUS

Ø 400mm - 24/32W

2400/3200lm - 3000/4000K blanc - dim. Phase

2400/3200lm - 3000/4000K blanc - Not 1.5h

2400/3200lm - 3000/4000K argent - dim. Phase

2400/3200lm - 3000/4000K argent - Not 1.5h

	Couleurs	Protection IP*	Variation	Kelvin	Fonctions	Montage	Article	Prix
	●	54	Phase	3000 4000		Twist	S40-33063-401D	228.00
	●	20	on/off	3000 4000	Not	Twist	S40-33063-401NOT	288.00
	●	54	Phase	3000 4000		Twist	S40-33063-400D	228.00
	●	20	on/off	3000 4000	Not	Twist	S40-33063-400NOT	288.00


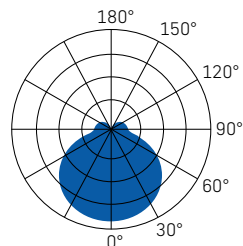


Remarque: L'UPLIGHT peut être désactivé manuellement au moyen d'un interrupteur dans le boîtier du luminaire!

SLICE CIRCLE VI



BLANC



ALIMENTATION	230Vac 50Hz, incl. convertisseur
PUISSANCE	38/55W
KELVIN	3000K - 4000K - 3000/4000K
CRI	>80
DURÉE DE VIE	50'000h/L70/B50
MATÉRIEL	Polycarbonate
OPTIQUE	Diffuseur 110°
GARANTIE	5 ans


OPTIONS



APPLICATIONS



ACCESSOIRES




SLICE CIRCLE VI N

Ø 600mm - 38/55W

NEW

	Couleurs	Protection IP*	Variation	Kelvin	Fonctions	Montage	Article	Prix
3800/5500lm - 3000/4000K blanc - DALI/Push	●	54	DALI Push	3000 4000		Twist	S40-32063-601DIG	398.00



SLICE CIRCLE VI

Ø 600mm - 38/55W

	Couleurs	Protection IP*	Variation	Kelvin	Fonctions	Montage	Article	Prix
3800/5500lm - 3000K blanc - DALI/Push	●	54	DALI Push	3000		Twist	S40-30060-601DIG	368.00
3800/5500lm - 3000K blanc - Not 1.5h	●	20	on/off	3000	Not	Twist	S40-30060-601NOT	388.00
3800/5500lm - 3000K blanc - DALI/Push - Not 1h	●	20	DALI Push	3000	Not	Twist	S40-30060-601DIG+NOT	448.00
3800/5500lm - 4000K blanc - DALI/Push	●	54	DALI Push	4000		Twist	S40-30061-601DIG	368.00
3800/5500lm - 4000K blanc - Not 1.5 h	●	20	on/off	4000	Not	Twist	S40-30061-601NOT	388.00
3800/5500lm - 4000K blanc - DALI/Push - Not 1h	●	20	DALI Push	4000	Not	Twist	S40-30061-601DIG+NOT	448.00

CIRCLE STEP I - II - III



BLANC

ARGENT

ALIMENTATION 230Vac 50Hz, incl. convertisseur

PUISSANCE 18W - 29W - 38W

KELVIN 3000K - 4000K

CRI >80

DURÉE DE VIE 50'000h/L70/B50

MATÉRIEL Aluminium + Polycarbonate

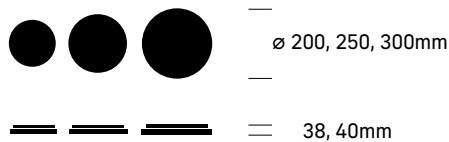
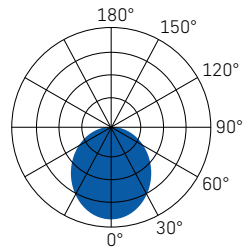
OPTIQUE Diffuseur 110°

GARANTIE 5 ans

OPTIONS



APPLICATIONS



	Couleurs	Protection IP*	Variation	Kelvin	Fonctions	Montage	Article	Prix
CIRCLE STEP I Ø 200mm - 18W								
1100lm - 3000K blanc - on/off	●	44	on/off	3000		Support	S40-30050-201	75.00
1100lm - 3000K argent - on/off	●	44	on/off	3000		Support	S40-30050-200	75.00
1200lm - 4000K argent - on/off	●	44	on/off	4000		Support	S40-30051-200	75.00
CIRCLE STEP II Ø 250mm - 29W								
1800lm - 3000K blanc - on/off	●	44	on/off	3000		Support	S40-30050-251	115.00
1800lm - 3000K argent - on/off	●	44	on/off	3000		Support	S40-30050-250	115.00
1800lm - 3000K argent - dim. Phase	●	44	Phase	3000		Support	S40-30050-250D	130.00
1900lm - 4000K argent - on/off	●	44	on/off	4000		Support	S40-30051-250	115.00
CIRCLE STEP III Ø 300mm - 38W								
2600lm - 3000K blanc - on/off	●	44	on/off	3000		Support	S40-30050-301	155.00
2600lm - 3000K blanc - dim. Phase	●	44	Phase	3000		Support	S40-30050-301D	165.00
2600lm - 3000K argent - on/off	●	44	on/off	3000		Support	S40-30050-300	155.00
2700lm - 4000K argent - on/off	●	44	on/off	4000		Support	S40-30051-300	155.00

STRIPE 270 N - 350 N




BLANC

ANTHRACITE

ALIMENTATION	230Vac 50Hz, incl. convertisseur
PUISSANCE	(10)/18/24W - 24/32W
KELVIN	3000/4000K
CRI	>80
DURÉE DE VIE	50'000h/L70/B50
MATÉRIEL	Polycarbonate
OPTIQUE	Diffuseur 110°
GARANTIE	5 ans

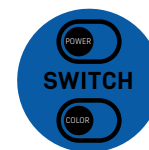
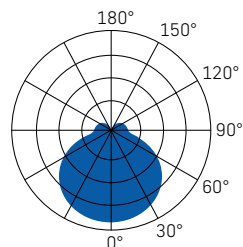
OPTIONS



APPLICATIONS



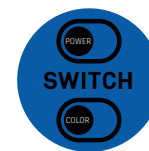
ACCESSOIRES



STRIPE 270 N Ø 270mm - (10)/18/24W

	Couleurs	Protection IP*	Variation	Kelvin	Fonctions	Montage	Article	Prix
1800/2400lm - 3000/4000K blanc - dim. Phase	●	54	Phase	3000 4000		Click	S40-32033-271D	128.00
1800/2400lm - 3000/4000K blanc - Capteur	●	54	on/off	3000 4000	HF CF	Click	S40-32033-271S	168.00
1000-2400lm - 3000/4000K blanc - Capteur PIR - Relais	●	54	on/off	3000 4000	PIR CF	Click	S40-32033-271PIR	178.00
1800/2400lm - 3000/4000K blanc - Not 1h	●	20	on/off	3000 4000	Not	Click	S40-32033-271NOT	188.00
1800/2400lm - 3000/4000K anthracite - dim. Phase	●	54	Phase	3000 4000		Click	S40-32033-272D	128.00
1800/2400lm - 3000/4000K anthracite - Capteur	●	54	on/off	3000 4000	HF CF	Click	S40-32033-272S	168.00
1800/2400lm - 3000/4000K anthracite - Not 1h	●	20	on/off	3000 4000	Not	Click	S40-32033-272NOT	188.00

NEW



STRIPE 350 N Ø 350mm - 24/32W

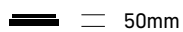
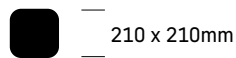
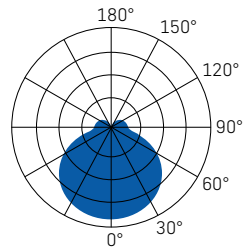
	Couleurs	Protection IP*	Variation	Kelvin	Fonctions	Montage	Article	Prix
2400/3200lm - 3000/4000K blanc - dim. Phase	●	54	Phase	3000 4000		Click	S40-32033-351D	178.00
2400/3200lm - 3000/4000K blanc - DALI/Push	●	54	DALI Push	3000 4000		Click	S40-32033-351DIG	258.00
2400/3200lm - 3000/4000K blanc - Not 1h	●	20	on/off	3000 4000	Not	Click	S40-32033-351NOT	238.00
2400/3200lm - 3000/4000K anthracite - dim. Phase	●	54	Phase	3000 4000		Click	S40-32033-352D	178.00
2400/3200lm - 3000/4000K anthracite - Not 1h	●	20	on/off	3000 4000	Not	Click	S40-32033-352NOT	238.00

SLICE SQUARE II

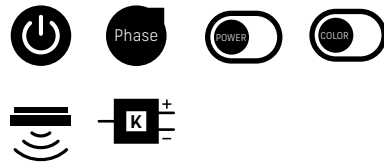


- BLANC
- ARGENT
- ANTHRACITE

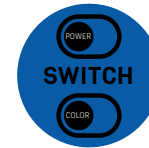
ALIMENTATION	230Vac 50Hz, incl. convertisseur
PUISSANCE	10W - 10/15W
KELVIN	3000K - 4000K - 3000/4000K
CRI	>80
DURÉE DE VIE	50'000h/L70/B50
MATÉRIEL	Polycarbonate
OPTIQUE	Diffuseur 110°
GARANTIE	5 ans



OPTIONS



APPLICATIONS



SLICE SQUARE II N 210 x 210mm - 10/15W

	Couleurs	Protection IP*	Variation	Kelvin	Fonctions	Montage	Article	Prix
1000/1500lm - 3000/4000K blanc - dim. Phase	●	54	Phase	3000 4000		Click	S40-32068-211D	88.00
1000/1500lm - 3000/4000K blanc - Capteur	●	54	on/off	3000 4000	HF	Click	S40-32068-211S	104.00
1000/1500lm - 3000/4000K argent - dim. Phase	●	54	Phase	3000 4000		Click	S40-32068-210D	88.00
1000/1500lm - 3000/4000K argent - Capteur	●	54	on/off	3000 4000	HF	Click	S40-32068-210S	104.00
1000/1500lm - 3000/4000K anthracite - dim. Phase	●	54	Phase	3000 4000		Click	S40-32068-212D	88.00
1000/1500lm - 3000/4000K anthracite - Capteur	●	54	on/off	3000 4000	HF	Click	S40-32068-212S	104.00

SLICE SQUARE II 210 x 210mm - 10W

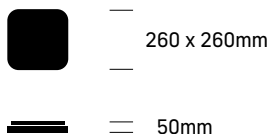
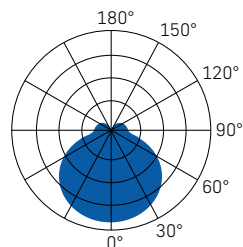
	Couleurs	Protection IP*	Variation	Kelvin	Fonctions	Montage	Article	Prix
1000lm - 3000K blanc - on/off	●	44	on/off	3000		Support	S40-30065-211	66.00
1000lm - 4000K blanc - on/off	●	44	on/off	4000		Support	S40-30066-211	66.00

SLICE SQUARE III

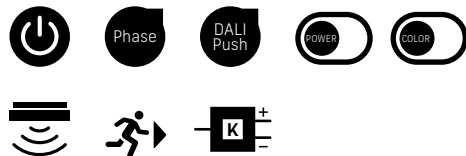


- BLANC
- ARGENT
- ANTHRACITE


ALIMENTATION	230Vac 50Hz, incl. convertisseur
PUISSANCE	18W - 18/24W
KELVIN	3000K - 3000/4000K
CRI	>80
DURÉE DE VIE	50'000h/L70/B50
MATÉRIEL	Aluminium + Polycarbonate
OPTIQUE	Diffuseur 110°
GARANTIE	5 ans



OPTIONS



APPLICATIONS



SLICE SQUARE III 260 x 260mm - 18/24W

	Couleurs	Protection IP*	Variation	kelvin	Fonctions	Montage	Article	Prix
1800/2400lm - 3000/4000K blanc - dim. Phase	●	54	Phase	3000 4000		Click	S40-32068-261D	168.00
1800/2400lm - 3000/4000K blanc - DALI/Push	●	54	DALI Push	3000 4000		Click	S40-32068-261DIG	198.00
1800/2400lm - 3000/4000K blanc - Not 1h	●	20	on/off	3000 4000	Not	Click	S40-32068-261NOT	228.00
1800/2400lm - 3000/4000K argent - dim. Phase	●	54	Phase	3000 4000		Click	S40-32068-260D	168.00
1800/2400lm - 3000/4000K anthracite - dim. Phase	●	54	Phase	3000 4000		Click	S40-32068-262D	168.00

SLICE SQUARE III 260 x 260mm - 18W

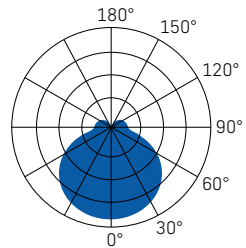
	Couleurs	Protection IP*	Variation	kelvin	Fonctions	Montage	Article	Prix
1800lm / 3000K blanc - on/off	●	20	on/off	3000		Support	S40-30065-261-18W	128.00
1800lm - 3000K blanc - Capteur	●	20	on/off	3000	HF	Support	S40-30065-261S	148.00
1800lm - 3000K blanc - Not 1h	●	20	on/off	3000	Not	Support	S40-30065-261NOT-18W	188.00

SLICE SQUARE IV N

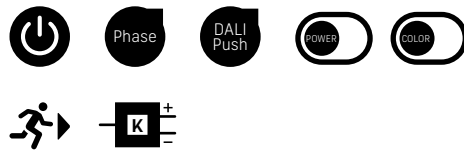


BLANC

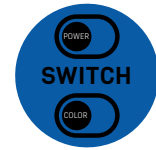
ALIMENTATION	230Vac 50Hz, incl. convertisseur
PUISSANCE	29W/38W
KELVIN	3000/4000K
CRI	>80
DURÉE DE VIE	50'000h/L70/B50
MATÉRIEL	Aluminium + Polycarbonate
OPTIQUE	Diffuseur 110°
GARANTIE	5 ans



OPTIONS



APPLICATIONS



SLICE SQUARE IV N 400 x 400mm - 29/38W

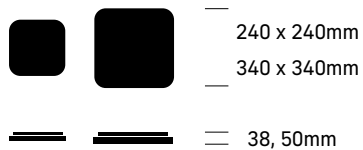
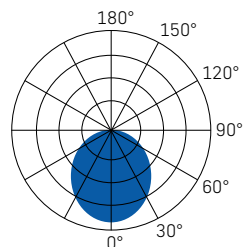
	Couleurs	Protection IP*	Variation	Kelvin	Fonctions	Montage	Article	Prix
2900/3800lm - 3000/4000K blanc - dim. Phase	●	20	Phase	3000 4000		Click	S40-32068-401D	188.00
2900/3800lm - 3000/4000K blanc - DALI/Push	●	20	DALI Push	3000 4000		Click	S40-32068-401DIG	238.00
2900/3800lm - 3000/4000K blanc - Not 1h	●	20	on/off	3000 4000	Not	Click	S40-32068-401NOT	258.00

LIGNE STEP III - IV



BLANC

ARGENT



ALIMENTATION	230Vac 50Hz, incl. convertisseur
PUISSANCE	29W - 38W
KELVIN	3000K
CRI	>80
DURÉE DE VIE	50'000h/L70/B50
MATÉRIEL	Aluminium + Polycarbonate
OPTIQUE	Diffuseur 110°
GARANTIE	5 ans

OPTIONS



APPLICATIONS



LIGNE STEP III 240 x 240mm - 29W

	Couleurs	Protection IP*	Variation	Kelvin	Fonctions	Montage	Article	Prix
1800lm - 3000K blanc - on/off	●	44	on/off	3000		Support	S40-30055-241	115.00
1800lm - 3000K blanc - dimmbar Phase	●	44	Phase	3000		Support	S40-30055-241D	130.00
1800lm - 3000K argent - on/off	●	44	on/off	3000		Support	S40-30055-240	115.00
1800lm - 3000K argent - dimmbar Phase	●	44	Phase	3000		Support	S40-30055-240D	130.00

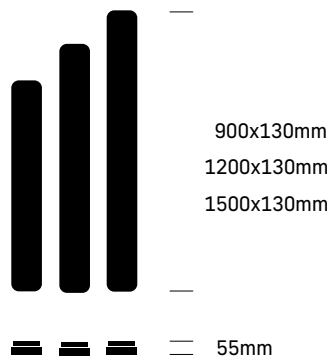
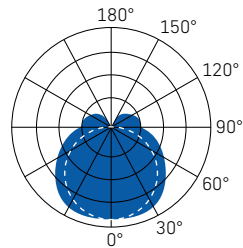
LIGNE STEP IV 340 x 340mm - 38W

2300lm - 3000K blanc - on/off	●	20	on/off	3000		Support	S40-30055-341	195.00
2300lm - 3000K argent - on/off	●	20	on/off	3000		Support	S40-30055-340	195.00

SLICE LONG 90 - 120

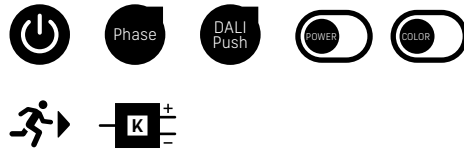


BLANC



ALIMENTATION	230Vac 50Hz, incl. convertisseur
PUISSANCE	29W - 24/32W - 29/38W - 30/40/50W
KELVIN	3000K - 4000K - 3000/4000K
CRI	>80
DURÉE DE VIE	50'000h/L70/B50
MATÉRIEL	Polycarbonate
OPTIQUE	Diffuseur 110°
GARANTIE	5 ans

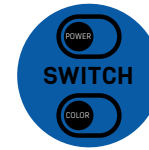
OPTIONS



APPLICATIONS



ACCESSOIRES



SLICE LONG 90 N 900 x 130mm - 24/32W

2400/3200lm - 3000/4000K blanc - dim. Phase

SLICE LONG 120 N 1200 x 130mm - 29/38W

2900/3800lm - 3000/4000K blanc - dim. Phase

NEW

2900/3800lm - 3000/4000K blanc - Not 1h

NEW

2900/3800lm - 3000/4000K blanc - DALI/Push

SLICE LONG 150 N 1500 x 130mm - 30/40/50W

NEW

3000-5000lm - 3000/4000K blanc - dim. Phase

	Couleurs	Protection IP*	Variation	Kelvin	Fonctions	Montage	Article	Prix
SLICE LONG 90 N 900 x 130mm - 24/32W 2400/3200lm - 3000/4000K blanc - dim. Phase	●	54	Phase	3000 4000		Click	S40-32103-091D	188.00
SLICE LONG 120 N 1200 x 130mm - 29/38W 2900/3800lm - 3000/4000K blanc - dim. Phase	●	54	Phase	3000 4000		Click	S40-32103-121D	218.00
NEW 2900/3800lm - 3000/4000K blanc - Not 1h	●	20	on/off	3000 4000	Not	Click	S40-32103-121NOT	298.00
NEW 2900/3800lm - 3000/4000K blanc - DALI/Push	●	54	DALI Push	3000 4000		Click	S40-32103-121DIG	288.00
SLICE LONG 150 N 1500 x 130mm - 30/40/50W 3000-5000lm - 3000/4000K blanc - dim. Phase	●	54	Phase	3000 4000		Click	S40-32103-151D	298.00

SLICE LONG 90 900 x 130mm - 29W

2200lm - 3000K blanc - dim. Phase

SLICE LONG 120 1200 x 130mm - 29W

2900lm - 3000K blanc - dim. Phase

2900lm - 4000K blanc - dim. Phase

	Couleurs	Protection IP*	Variation	Kelvin	Fonctions	Montage	Article	Prix
SLICE LONG 90 900 x 130mm - 29W 2200lm - 3000K blanc - dim. Phase	●	44	Phase	3000		Click	S40-30100-091D	168.00
SLICE LONG 120 1200 x 130mm - 29W 2900lm - 3000K blanc - dim. Phase	●	44	Phase	3000		Click	S40-30100-121D	198.00
2900lm - 4000K blanc - dim. Phase	●	44	Phase	4000		Click	S40-30101-121D	198.00

ACCESSOIRES

ACCESSOIRES DE SUSPENSION




ALIMENTATION	230Vac 50Hz
MATÉRIEL	Métal + Polycarbonate
LONGEUR	2000mm, variable

BLANC

ARGENT

ANTHRACITE

BOÎTIER ENCASTRÉ



UTILISATION	pour SLICE CIRCLE III
DÉCOUPE DE TROU	Ø290mm
PROFONDEUR	min. 80mm

BLANC

ARGENT

ANTHRACITE

BATTERIES DE REMPLACEMENT



UTILISATION	Éclairage de secours
TYPE DE BATTERIE	NI-MH (Nickel-Metallhydrid)

ACCESSOIRES DE SUSPENSION

Longeur 2000mm, variable

	Couleurs	Protection IP*	Variation	Longeur	Article	Prix
Suspension pour SLICE III N + STRIPE 270 N blanc - dim. Phase	●	20	Phase	2m	S40-PENDEL-271	28.00
Suspension pour SLICE III N + STRIPE 270 N argent - dim. Phase	●	20	Phase	2m	S40-PENDEL-270	28.00
Suspension pour SLICE III N + STRIPE 270 N anthracite - dimbar Phase	●	20	Phase	2m	S40-PENDEL-272	28.00
Suspension pour STRIPE 350 blanc - dim. Phase	●	20	Phase	2m	S40-PENDEL-351	28.00
Suspension pour STRIPE 350 anthracite - dim. Phase	●	20	Phase	2m	S40-PENDEL-352	28.00
Suspension pour SLICE IV blanc - dim. Phase	●	20	Phase	2m	S40-PENDEL-401	28.00
Suspension pour SLICE VI blanc - dim. Phase	●	20	Phase	2m	S40-PENDEL-601	32.00
Suspension pour SLICE Long 90 / 120 blanc - dim. Phase	●	20	Phase	2m	S40-PENDEL-901	32.00

BOÎTIER ENCASTRÉ

Ø 303mm - H 80mm

Boîtier encastré pour SLICE CIRCLE III blanc	●	20			S40-EINBAU-271	38.00
Boîtier encastré pour SLICE CIRCLE III argent	●	20			S40-EINBAU-270	38.00
Boîtier encastré pour SLICE CIRCLE III anthracite	●	20			S40-EINBAU-272	38.00

BATTERIES

pour LEDESHI Éclairage de secours

NI-MH Akku (1h) pour SHINE + SLICE Serie 10/18/24W					S40-AKKU-S1H	28.00
NI-MH Akku (1h) pour SLICE + STRIPE Serie 18/24W, 24/32W, 29W, 38/55W					S40-AKKU-M1H	28.00

CONVERTISSEUR DE REMPLACEMENT



SERIE SHINE II + III			
SHINE II - S40-33073-221D	Phase	S40-K203	20.00
SHINE III - S40-3307X-30XD	Phase	S40-K174	22.00
SHINE III - S40-3307X-30XS	Sensor	S40-K201	24.00

SERIE SLICE II			
SLICE II - S40-3206X-21XD/22XD	Phase	S40-K115-2	20.00
SLICE II - S40-3206X-21XS/22XS	Sensor	S40-K117-2	22.00

SERIE SLICE III			
SLICE III - S40-3206X-26XD/27XD	Phase	S40-K192	22.00
SLICE III - S40-3206X-27XS	Sensor	S40-K185	24.00
SLICE III - S40-3206X-26XDIG/27XDIG	DALI/Push	S40-K164	28.00
SLICE III - S40-3206X-26XNOT/27XNOT	Not	S40-K180	32.00


SERIE SLICE IV			
SLICE IV- S40-3006X-40X	on-off	S40-K160	22.00
SLICE IV- S40-3206X-40XD	Phase	S40-K133-2	24.00
SLICE IV- S40-3206X-40XDIG	DALI/Push	S40-K167-2	28.00
SLICE IV- S40-3206X-40XNOT	Not	S40-K154-2	32.00

SERIE SLICE VI			
SLICE VI- S40-3X06X-601DIG	DALI/Push	S40-K165	32.00
SLICE VI- S40-3006X-601DIG+NOT	DALI/Push + Not	S40-K177	42.00

SERIE STRIPE 270			
STRIPE 270 - S40-3203X-27XD	Phase	S40-K192	22.00
STRIPE 270 - S40-3203X-27XS	Sensor	S40-K185	24.00
STRIPE 270 - S40-3203X-27XNOT	Not	S40-K180	32.00

SERIE STRIPE 350			
STRIPE 350 - S40-3203X-35XD	Phase	S40-K132	24.00

SERIE SLICE LONG			
SLICE LONG - S40-32103-091D	Phase	S40-K132	24.00
SLICE LONG - S40-32103-121D	Phase	S40-K136	24.00



BDK Luminaires

BDK SA

Route de la Riaz 64
CH-1544 Gletterens
026 667 92 66
info@bdk-luminaires.ch

www.bdk-luminaires.ch